

TIDSBESPARANDE, HÅLLBART OCH ENKELT



S:T ERIKS

SVERIGES STEN- OCH BETONGPARTNER

TERRAKOMP

Monteringsanvisning –refug


MONTERA TERRAKOMPMODULER

Det är enkelt att sätta en refug uppbyggd på Terrakompmoduler.

Nedan följer monteringsanvisning som visar de viktigaste stegen i monteringen.


OBS! MONTAGE FÖRUTSÄTTER ATT UNDERARBETET ÄR KORREKT UTFÖRT ENLIGT AMA ANLÄGGNING.

1.



Skär asfalten. Tänk på att skära upp tillräckligt stort schakt för att få utrymme att eftervibrera runt omkring modulerna.

2.




Gräv ur till terrass vid behov.

3.




Lägg ut bärlager vid behov, jämna av och packa materialet.

4.



Lägg ut och packa sättsanden. Säkerställ att det ligger under hela modulen genom avdragning för traditionell plattläggning.

5.



Refugmodulerna lyfts på plats, tag sedan bort lyftöglorna.

6.



Motasfaltera och montera sedan stolpar. Klart!